




Rodovia BR 116 km 153,2 N^a 22.581
Fone: (54) 3213-8000/3213-3122
Fax: (54) 3213-8021
Bairro São Leopoldo - Caxias do Sul -RS - BRASIL
<http://www.tomasi.com.br>
max@tomasiequipamentos.com.br

Edição Outubro / 2021 Rev.02
Código: 93387



DESIDRATADOR E DEFUMADOR A GÁS



MANUAL DE INSTRUÇÕES

1. Apresentação

Parabéns por ter escolhido um produto **TOMASI**. Você está recebendo um equipamento de qualidade. Estamos certos de que este equipamento lhe dará excelente rendimento.

Usado para desidratação de frutas, tomates, ervas, ou para defumação de alimentos o **DESIDRATADOR E DEFUMADOR - TOMASI** pode ser fabricado em chapa galvanizada ou aço inox. Possui esteiras internas em aço inox perfurado, chaminé, termômetro analógico, e queimador a gás alta pressão.

Os modelos DES-30 e DES-50 são providos de exaustor acionado por motor elétrico, e também rodízios para facilitar a movimentação.

Utiliza como combustível gás GLP na função DESIDRATADOR. Ou serragem na função DEFUMADOR. (**Balde e serragem não acompanham o equipamento).



2. Características Técnicas

Referência	Capacidade	Compr.	Profund.	Altura	Esteiras
DES-08	08 Kg	0,30	0,30	1,40	06
DES-30	30 Kg	0,65	0,65	1,60	06
DES-50	50 Kg	0,65	0,65	2,20	14

3. Inspeção de Recebimento

Verifique as condições de seu equipamento no momento do recebimento.

Se houver indícios de pancadas, quedas ou avarias verifique com os responsáveis pelo transporte e entre em contato com o departamento de vendas da **TOMASI**.

Certifique-se que não esteja faltando nenhum componente antes de iniciar a instalação. Se isto ocorrer entre em contato com os responsáveis pelo transporte.

Antes de utilizar o equipamento, remova a película plástica azulada que protege as superfícies do aço inoxidável contra riscos.

4. Instalação

Verifique o local onde o seu Desidratador e Defumador será instalado. Certifique-se que o local seja corretamente arejado e livre para saída de fumaça.

A instalação de gás deverá ser feita por um técnico qualificado para esta função e observando-se as normas de segurança.

O botijão de gás deve ser posicionado de forma que não coloque em risco a segurança do operador e a integridade do equipamento.

Utilize o kit mangueira/válvula que acompanham o Desidratador.

A mangueira deve ser fixada no conector do Desidratador e na válvula, com braçadeiras apertadas com parafuso para garantir que não hajam vazamentos

Certifique-se que a mangueira de alimentação de gás fique protegida de agentes que possam danificá-la.



Ligue o cabo de alimentação na rede elétrica (Mod. DES-30 e DES-50).



Atenção!
Antes de efetuar a ligação elétrica certifique-se que sua rede de alimentação possui as características requeridas por este equipamento.



Cuidado!
O gás é altamente inflamável!
Jamais coloque o botijão próximo a superfícies aquecidas, pois a mangueira condutora de gás poderá derreter com o calor provocando incêndio.

5. Funcionamento do DESIDRATADOR

O Desidratador TOMASI funciona com aquecimento a gás.

O aquecimento retira a umidade dos alimentos lentamente proporcionando a desidratação dos mesmos.

A janela de ventilação na chaminé permite controlar do fluxo de exaustão, e da temperatura interna, que pode ser monitorada no termômetro.

6. Operação

1. **Abasteça com o produto a ser desidratado**
2. **Verifique se o registro de gás está aberto**
3. **Acenda o queimador**
4. **Ligue a exaustão.**
5. **Regule a abertura de exaustão na chaminé monitorando a temperatura**
6. **Deixe o produto dentro da câmara até atingir a desidratação desejada.**



1ª VIA DO PROPRIETÁRIO
PREENCHER EM LETRA DE FÔRMA

PROPRIETÁRIO: _____
 ENDEREÇO: _____
 FONE: _____
 CIDADE: _____ ESTADO: _____
 CNPJ: _____ INSCR. EST: _____
 NOTA FISCAL Nº _____ DATA: _____
 EQUIPAMENTO: _____
 MODELO: _____
 REVENDEDOR: _____
 ENDEREÇO: _____
 CEP: _____ CIDADE: _____ ESTADO: _____

ASSINATURA E CARIMBO

2ª VIA DO FABRICANTE
PREENCHER EM LETRA DE FÔRMA

PROPRIETÁRIO: _____
 ENDEREÇO: _____
 FONE: _____
 CIDADE: _____ ESTADO: _____
 CNPJ: _____ INSCR. EST: _____
 NOTA FISCAL Nº _____ DATA: _____
 EQUIPAMENTO: _____
 MODELO: _____
 REVENDEDOR: _____
 ENDEREÇO: _____
 CEP: _____ CIDADE: _____ ESTADO: _____

ASSINATURA E CARIMBO

REVENDEDOR: _____
 ENDEREÇO: _____
 VENDEDOR: _____
 FONE: _____

7. Funcionamento do DEFUMADOR

O Defumador TOMASI utiliza como combustível serragem de madeira.

A fumaça gerada efetua a defumação.

A janela de ventilação na chaminé, permite o controle do fluxo de exaustão da fumaça.



Para defumar desconecte a mangueira de alimentação de gás, e nos modelos DES-30 /DES-50 desconecte a alimentação elétrica.

8. Operação


IMPORTANTE!

MODELO DES-08, NÃO TEM A FUNÇÃO DEFUMADOR

- 1. Abasteça com o produto a ser defumado**
- 2. Providencie um recipiente com serragem e coloque no interior do Defumador**
- 3. Acenda a serragem**
- 4. Ligue a exaustão (Mod. DES-30 e DES-50).**
- 5. Regule a abertura de exaustão na chaminé para a saída da fumaça**
- 7. Deixe o produto dentro da câmara até atingir a defumação desejada.**

Abastecer o recipiente aproximadamente até o meio de serragem.

Importante!
O recipiente e a serragem não acompanham o Defumador

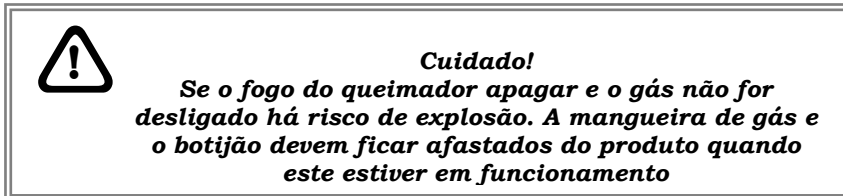


9. Cuidados na Operação

Nunca permita que este equipamento seja manuseado por pessoas que não estejam treinadas para isto, pois opera com gás podendo provocar acidentes graves.

Nunca ligue seu Desidratador antes de certificar-se que as conexões da mangueira estejam corretamente fixadas e não haja vazamento. Não deixe a mangueira encostada no produto quando em funcionamento pois as superfícies quentes podem derreter-la podendo ocasionar acidentes.

Após finalizar a etapa de trabalho e desligar seu Desidratador, feche o registro de alimentação de gás.



10. Manutenção

Os Desidratadores/Defumadores TOMASI foram desenvolvidos para operar com segurança e eficiência com longa vida útil.

No entanto, para garantir a durabilidade do seu equipamento e a segurança do operador alguns cuidados são necessários.

LIMPEZA

Desconecte da Alimentação de gás.

Desconecte da Alimentação elétrica (mod. DES-30 e DES-50)

Para efetuar a limpeza use água, sabão neutro, e esponja.

Pronto! Seu Desidratador / Defumador está pronto para ser utilizado novamente.

Se houver necessidade de esclarecimento adicional sobre o funcionamento deste equipamento, manutenção ou para solicitar peças de reposição entre em contato com nosso:

Atendimento ao Cliente

Fone: (54) 3213-8000/3213-3122

Fax: (54) 3213-8021

<http://www.tomasi.com.br>

max@tomasiequipamentos.com.br

11. Certificado de Garantia

A **MAX INDÚSTRIA METALÚRGICA LTDA.** Assegura aos proprietários de seus produtos garantia contra qualquer defeito de material ou de fabricação que apresentar no prazo de seis meses, três meses de garantia legal, mais três meses de garantia oferecida pela Empresa, contados a partir da data de aquisição do primeiro comprador, consumidor, aquisição esta feita na própria empresa ou em seus revendedores.

A **MAX INDÚSTRIA METALÚRGICA LTDA.** Tem exclusividade em dar pareceres e não autoriza outras pessoas a julgar defeitos apresentados durante a vigência da garantia e restringe sua responsabilidade a substituição de peças defeituosas, desde que a critério de seu técnico credenciado se constate falha em condições normais de uso.

A mão de obra e a substituição de alguma peça com defeito de fabricação, em uso normal dos produtos, serão gratuitas dentro do período de garantia.

CONDIÇÕES GERAIS DE GARANTIA:

A garantia fica extinta para os equipamentos eventualmente reparados, modificados ou simplesmente desmontados, assim como para os equipamentos que houverem sido utilizados em desacordo com as especificações e orientação da fábrica.

Excluem-se da garantia:

Desgaste natural, utilização inadequada, efeitos de corrosão, quedas e fogo.

Fica extinta qualquer garantia:

Pelo decurso do prazo de validade.

Pela não observância de qualquer uma das recomendações constantes neste TERMO DE GARANTIA.

Quando não for enviada à fábrica a 2ª via do cupom em anexo, devidamente preenchida, juntamente com a cópia da nota fiscal de venda.

Para qualquer demanda judicial fica eleito o foro da comarca de Caxias do Sul – RS, com renúncia a qualquer outro, por mais privilegiado que seja ou venha a ser.



MAX INDÚSTRIA METALÚRGICA LTDA.

Rodovia BR 116 km 153.2 Nº 22.581

Fone: (54) 3213-8000/3213-3122 Fx: (54) 3213-8021

Bairro São Leopoldo CEP-95080-050 – Caxias do Sul -RS – BRASIL

<http://www.tomasi.com.br>